



## Parecer do Conselho Fiscal

**Exercício Social: 01 de junho de 2023 a 31 de maio de 2024**

**4º. Trimestre 2023/2024 - 01 de Março de 2024 a 31 de Maio de 2024**

Os membros do Conselho Fiscal tendo examinado as Demonstrações Contábeis composta pelo Balanço Patrimonial, Demonstração do Resultado do Período e Notas Explicativas, período compreendido de 01 de Março de 2024 a 31 de Maio de 2024, votaram por unanimidade, **COM PARECER FAVORÁVEL**, por estarem estas em condições de serem aprovadas pelo Conselho Deliberativo do Clube Monte Líbano de São José do Rio Preto, estando estas em consonância com as principais práticas contábeis aplicadas no Brasil foram apresentada as Certidões Negativas no trimestre em referência.


Em seguida o Senhor Presidente para dar cumprimento ao artigo 80 itens "I" e "III" do Estatuto Social do Clube Monte Líbano de São José do Rio Preto para encaminhamento das Demonstrações Contábeis objeto de análise desta reunião, com respectivo parecer mandou elaborar correspondência endereçada ao Conselho Deliberativo do Clube Monte Líbano na pessoa do seu presidente, que vai assinada por todos os membros do Conselho Fiscal.

Nada mais havendo o Senhor Presidente encerrou os trabalhos, eu Flavio Henrique Batista Alves, lavrei o presente.

São José do Rio Preto/SP, 19 de junho de 2024



Nobuhiro Nakazone



Flavio Henrique Batista Alves



João Capela

**Balanco Patrimonial Trimestral**

<b>ATIVO</b>		<b>NE</b>	<b>MAI/2024</b>	<b>FEV/2024</b>
<b>ATIVO CIRCULANTE</b>			<b>3.797.302,26</b>	<b>4.100.437,50</b>
<b>CAIXA E EQUIVALENTE DE CAIXA</b>		<b>4</b>	<b>2.620.150,43</b>	<b>2.852.003,36</b>
Caixa e Bancos			182.550,62	108.561,48
Aplicações Financeiras			2.261.082,27	2.503.193,94
Lei Incentivo ao Esporte (uso restrito)			176.517,54	240.247,94
<b>CRÉDITOS A RECEBER</b>			<b>1.177.151,83</b>	<b>1.248.434,14</b>
Mensalidade Associado			96.403,75	204.337,50
Contratos Locação			153.500,00	208.500,00
Quotas de Patrocínios			85.250,00	71.875,00
Cartão Credito			581.591,83	485.785,68
Outras Recebíveis	<b>5</b>		44.894,70	76.884,52
Adiantamento Diversos	<b>6</b>		63.065,80	56.641,63
Despesas Antecipadas	<b>7</b>		22.222,47	38.030,91
Almoxarifado (uso e consumo)			130.223,28	106.378,90
<b>ATIVO NÃO CIRCULANTE</b>			<b>39.452.282,97</b>	<b>38.895.944,68</b>
<b>REALIZAVEL A LONGO PRAZO</b>			<b>59.886,32</b>	<b>24.237,57</b>
Mensalidade Associado			45.721,25	10.072,50
Depósitos Judiciais			14.165,07	14.165,07
<b>IMOBILIZADO</b>			<b>39.392.396,65</b>	<b>38.871.707,11</b>
Bens Tangíveis/Intangíveis Líquido			38.544.447,39	37.683.047,69
Imobilizado em Andamento	<b>8</b>		19.457,80	15.894,18
Obras em Andamento	<b>9</b>		828.491,46	1.172.765,24
<b>TOTAL ATIVO</b>			<b>43.249.585,23</b>	<b>42.996.382,18</b>
<b>PASSIVO</b>		<b>NE</b>	<b>MAI/2024</b>	<b>FEV/2024</b>
<b>PASSIVO CIRCULANTE</b>			<b>2.864.158,71</b>	<b>2.897.853,50</b>
Fornecedores Bens e Serviços			413.856,29	488.549,89
Obrigações Trabalhistas e Encargos	<b>10</b>		651.305,68	625.694,66
Obrigações Tributárias	<b>11</b>		37.577,20	58.123,98
Caução Retidas s/ Locação Salão			20.000,00	10.000,00
Seguros a Pagar			-	2.576,19
Outras Obrigações			90.102,67	118.327,24
Mensalidade Associado			96.403,75	204.337,50
Lei Incentivo ao Esporte			176.517,54	240.247,94
<b>OUTRAS OBRIGAÇÕES TRABALHISTAS</b>			<b>1.378.395,58</b>	<b>1.149.996,10</b>
13o. Salario a Pagar e Encargos			340.257,40	138.516,94
Férias a Pagar e Encargos			1.038.138,18	1.011.479,16
<b>PASSIVO NÃO CIRCULANTE</b>			<b>270.721,25</b>	<b>260.072,50</b>
Receita Diferida			225.000,00	250.000,00
Mensalidade Associado			45.721,25	10.072,50
<b>PATRIMONIO SOCIAL</b>			<b>40.114.705,27</b>	<b>39.838.456,18</b>
Títulos Patrimoniais			32.674.007,05	32.411.607,05
Reserva Títulos			7.318.500,00	7.444.500,00
Outros Ajustes			(21.805,46)	(21.805,46)
Superávit/Déficit			144.003,68	4.154,59
<b>TOTAL PASSIVO</b>			<b>43.249.585,23</b>	<b>42.996.382,18</b>

  
Hugues Rezende Souza  
Presidente

  
Newton Carlos de Souza Bazzetti  
Diretor Financeiro

  
André Francisco Marques Pimenta  
TC-CRC 1SP266711/0-0

### Demonstração do Resultado do Trimestre

	MAR/2024	%	ABR/2024	%	MAI/2024	%
<b>(=) RECEITAS OPERACIONAIS</b>	<b>1.960.374,50</b>	<b>100,00</b>	<b>1.999.518,32</b>	<b>100,00</b>	<b>2.144.034,40</b>	<b>100,00</b>
Mensalidades	1.799.865,00	91,81	1.866.043,75	93,32	1.939.289,50	90,45
Patrimônio	126.525,00	6,45	101.960,00	5,10	153.175,00	7,14
Rendas Sociais	33.177,50	1,69	30.212,75	1,51	34.792,50	1,62
Rendas Eventuais	807,00	0,04	1.301,82	0,07	16.777,40	0,78
<b>(-) Dedução das Receitas</b>	<b>(3.703,57)</b>		<b>(5.756,68)</b>		<b>(9.093,71)</b>	
<b>(=) RECEITA LIQUIDA</b>	<b>1.956.670,93</b>		<b>1.993.761,64</b>		<b>2.134.940,69</b>	
<b>(-) DESPESAS OPERACIONAIS</b>	<b>1.838.243,00</b>	<b>100,00</b>	<b>1.983.007,51</b>	<b>100,00</b>	<b>2.038.281,76</b>	<b>100,00</b>
<b>Pessoal</b>	<b>1.218.734,80</b>	<b>66,30</b>	<b>1.222.027,07</b>	<b>61,62</b>	<b>1.281.335,69</b>	<b>62,86</b>
Salários e Provisões	757.282,32	41,20	772.758,90	38,97	795.134,91	39,01
Encargos Sociais (INSS/FGTS/PIS)	278.221,03	15,14	267.939,48	13,51	272.763,57	13,38
Benefícios (Cesta Básica/VT/Seguro Vida)	134.279,10	7,30	115.575,83	5,83	145.310,94	7,13
Terceirizados	29.382,72	1,60	36.152,16	1,82	40.306,56	1,98
Estagiário/Menor Aprendiz	7.801,00	0,42	6.708,00	0,34	6.624,67	0,33
Indenizações	5.731,25	0,31	16.495,48	0,83	12.773,56	0,63
Outras Despesas c/ pessoal	6.037,38	0,33	6.397,22	0,32	8.421,48	0,41
<b>Gerais e Manutenção</b>	<b>590.218,86</b>	<b>32,11</b>	<b>727.610,73</b>	<b>36,69</b>	<b>717.670,90</b>	<b>35,21</b>
Serviços Públicos	158.761,72	8,64	151.225,54	7,63	124.390,31	6,10
Serviços Especializados (PJ)	190.117,31	10,34	156.809,01	7,91	149.144,66	7,32
Consumo Mercadorias e Materiais	67.969,02	3,70	130.466,68	6,58	104.668,25	5,14
Gerais	52.216,22	2,84	54.261,63	2,74	147.273,97	7,23
Manutenção	121.154,59	6,59	234.847,87	11,84	192.193,71	9,43
<b>Imposto e Taxas</b>	<b>19.093,52</b>	<b>1,04</b>	<b>19.295,26</b>	<b>0,97</b>	<b>19.032,87</b>	<b>0,93</b>
<b>Tarifas e Despesas Bancárias</b>	<b>10.195,82</b>	<b>0,55</b>	<b>14.074,45</b>	<b>0,71</b>	<b>20.242,30</b>	<b>0,99</b>
<b>(=) RESULTADO OPERACIONAL</b>	<b>118.427,93</b>		<b>10.754,13</b>		<b>96.658,93</b>	
<b>(=) RESULTADO FINANCEIRO LIQUIDO</b>	<b>34.981,39</b>		<b>37.071,51</b>		<b>35.630,76</b>	
(+) Rendimento Aplicações Financeiras	21.004,03		22.548,53		20.570,23	
(+) Multas e Juros Recebidos	14.078,84		15.324,16		18.122,42	
(+) Outras Receitas	0,08		10,00		2.455,68	
(-) IOF/IRRF s/ Aplicações	(101,56)		(811,18)		(5.517,57)	
<b>(=) RESULTADO ANTES DOS EVENTOS</b>	<b>153.409,32</b>		<b>47.825,64</b>		<b>132.289,69</b>	
<b>(=) RESULTADO C/ EVENTOS</b>	<b>(133.587,71)</b>		<b>(112.355,08)</b>		<b>52.537,23</b>	
(+) Receitas c/ Eventos Sociais	46.482,00		155.741,90		293.567,73	
(+) Receitas c/ Eventos Esportivos	46.684,00		54.496,97		97.742,36	
(-) Despesas c/ Eventos Sociais	(163.123,13)		(192.696,31)		(221.622,30)	
(-) Despesas c/ Eventos Esportivos	(63.630,58)		(129.897,64)		(117.150,56)	
<b>(=) RESULTADO NÃO OPERACIONAL</b>	<b>-</b>		<b>(380,00)</b>		<b>110,00</b>	
<b>UPERAVIT/DEFICIT</b>	<b>19.821,61</b>		<b>(64.909,44)</b>		<b>184.936,92</b>	

  
 Hugues Rezende Souza  
 Presidente

  
 Newton Carlos de Souza Bazzetti  
 Diretor Financeiro

  
 André Francisco Marques Pimenta  
 TC-CRC 1SP266711/O-0

**Demonstração do Fluxo de Caixa**

	MAI/2024	FEV/2024
<b>ATIVIDADES OPERACIONAIS</b>		
<b>Superávit/Déficit Período</b>	<b>144.003,68</b>	<b>4.154,59</b>
<b>Ajustes para conciliar o resultado às disponibilidades geradas pelas atividades operacionais:</b>		
Leilão de Títulos/Aquisição Direta	136.400,00	238.200,00
Depreciação e Amortização	111.174,98	99.444,95
Baixa Líquida do Ativo Imobilizado	270,00	-
<b>RESULTADO AJUSTADO</b>	<b>391.848,66</b>	<b>341.799,54</b>
<b>AUMENTO) / REDUÇÃO EM ATIVOS</b>		
Mensalidade Associado	107.933,75	(44.141,25)
Contratos Locação/Arrendamento/Patrocínios	41.625,00	(187.200,00)
Cartão Crédito/Cheques	(95.806,15)	35.760,16
Adiantamento a Fornecedores/Funcionários	(6.424,17)	417.334,76
Almoxarifado/Material Expediente	(23.844,38)	40.543,25
Outras Variações Ativas	12.149,51	(57.547,36)
	<b>35.633,56</b>	<b>204.749,56</b>
<b>AUMENTO / (REDUÇÃO) EM PASSIVOS</b>		
Fornecedores	(74.693,60)	(135.898,41)
Encargos e Obrigações Trabalhistas	25.611,02	22.050,30
Outras Obrigações Trabalhistas	228.399,48	(661.701,16)
Obrigações Tributárias	(20.546,78)	24.428,16
Receitas Diferidas	(25.000,00)	102.077,50
Mensalidade Associado	(107.933,75)	44.141,25
Outras Variações Passivas	(48.882,41)	338.184,62
	<b>(23.046,04)</b>	<b>(266.717,74)</b>
<b>(=) CAIXA LIQUIDO GERADO PELAS ATIVIDADES OPERACIONAIS</b>	<b>404.436,18</b>	<b>279.831,36</b>
<b>ATIVIDADES DE INVESTIMENTOS</b>		
Aquisição de Imobilizado e Obras	(636.289,11)	(1.055.403,79)
<b>(=) CAIXA LIQUIDO GERADO PELAS ATIVIDADES INVESTIMENTOS</b>	<b>(636.289,11)</b>	<b>(1.055.403,79)</b>
<b>ATIVIDADES DE FINANCIAMENTOS</b>		
Recebimentos de Empréstimos	-	-
Pagamentos de Empréstimos	-	-
<b>(=) CAIXA LIQUIDO GERADO PELAS ATIVIDADES FINANCIAMENTO</b>	<b>-</b>	<b>-</b>
<b>(=) AUMENTO / (REDUÇÃO) DO CAIXA E EQUIVALENTE DE CAIXA</b>	<b>(231.852,93)</b>	<b>(775.572,43)</b>
Caixa no Início do Período	2.852.003,36	3.627.575,79
Caixa no Final do Período	<b>2.620.150,43</b>	<b>2.852.003,36</b>



Hugues Rezende Souza  
Presidente



Newton Carlos de Souza Bazzetti  
Diretor Financeiro





André Francisco Marques Pimenta  
TC-CRC 1SP266711/O-0

**Demonstração das Mutações do Patrimônio Líquido**

Discriminação	Tít. Patrimoniais Série "A"	Tít. Patrimoniais Série "B"	Tít. Tesouraria Série "A"	Tít. Revertidos Série "A"	Tít. Revertidos Série "B"	Superávit Déficit	Total
Saldo em 29 de Fevereiro de 2024	24.863.882,52	7.547.724,53	178.500,00	2.754.500,00	4.511.500,00	4.154,59	39.838.456,18
Transferência do Resultado	-	-	-	-	-	-	-
Patrimoniais em Tesouraria	-	-	-	-	-	-	-
Patrimoniais Revertidos	(3.500,00)	-	-	3.500,00	-	-	-
Extinção Títulos Patrimoniais	-	-	-	-	-	-	-
Adquisição Direta Títulos	136.400,00	-	-	-	-	-	136.400,00
Reversão Títulos p/ Aq. Direta	129.500,00	-	-	(129.500,00)	-	-	-
Extinção Títulos Revertidos	-	-	-	-	-	-	-
Outros Ajustes	-	-	-	-	-	-	-
Superávit/Déficit	-	-	-	-	-	139.849,09	139.849,09
Saldo em 31 de Maio de 2024	25.126.282,52	7.547.724,53	178.500,00	2.628.500,00	4.511.500,00	144.003,68	40.114.705,27

  
**Húgues Rezende Souza**  
 Presidente

  
**Newton Carlos de Souza Bazzetti**  
 Diretor Financeiro

  
**André Francisco Marques Pimenta**  
 TC-CRC 1SP266711/O-0

**Relatório de Análise de Balanço**

1 - LIQUIDEZ		MAI/2024	R\$	FEV/2024	R\$
1.1 - Imediata	= $\frac{\text{Caixa + Bancos + Aplic Financeiras}}{\text{Passivo Circulante}}$	$\frac{2.620.150,43}{2.864.158,71}$	<b>0,91</b>	$\frac{2.852.003,36}{2.897.853,50}$	<b>0,98</b>
1.2 - Seca	= $\frac{\text{Ativo Circ (-) Estoque (-) Desp Antec}}{\text{Passivo Circulante}}$	$\frac{3.644.856,51}{2.864.158,71}$	<b>1,27</b>	$\frac{3.956.027,69}{2.897.853,50}$	<b>1,37</b>
1.3 - Corrente	= $\frac{\text{Ativo Circulante}}{\text{Passivo Circulante}}$	$\frac{3.797.302,26}{2.864.158,71}$	<b>1,33</b>	$\frac{4.100.437,50}{2.897.853,50}$	<b>1,41</b>
1.4 - Geral	= $\frac{\text{Ativo Circ (+) Realiz Longo Prazo}}{\text{Passivo Circ (+) Não Circulante}}$	$\frac{3.857.188,58}{3.134.879,96}$	<b>1,23</b>	$\frac{4.124.675,07}{3.157.926,00}$	<b>1,31</b>

**Nota 1** - Na Análise de liquidez para cada R\$ 1,00 de obrigações à pagar a curto e a longo prazo, a resultado demonstra o quanto de disponibilidade há no momento.

**Demonstrativo para Análise de Liquidez**

R\$ 1,80 à R\$ 2,00 = absoluta folga

R\$ 1,60 à R\$ 1,70 = muito boa

R\$ 1,00 à R\$ 1,50 = equilibrada

Abaixo de R\$ 1,00 = extremo aperto

Demonstrativo do Capital de GIRO LÍQUIDO		MAI/2024	R\$	FEV/2024	R\$
Capital de Giro	= $\frac{\text{Ativo Circulante}}{\text{Passivo Circulante}}$	$\frac{3.797.302,26}{2.864.158,71}$	<b>933.143,55</b>	$\frac{4.100.437,50}{2.897.853,50}$	<b>1.202.584,00</b>

**Nota 1** - No Demonstrativo do Capital de Giro Líquido o resultado demonstra a disponibilidade financeira líquida no curto prazo em reais

2 - ENDIVIDAMENTO		MAI/2024	%	FEV/2024	%
2.1 - Curto Prazo	= $\frac{\text{Passivo Circulante X 100}}{\text{Ativo Total}}$	$\frac{2.864.158,71}{43.249.585,23}$	<b>6,62%</b>	$\frac{2.897.853,50}{42.996.382,18}$	<b>6,74%</b>
2.2 - Geral	= $\frac{\text{Passivo Circulante + Não Circulante}}{\text{Ativo Total}}$	$\frac{3.134.879,96}{43.249.585,23}$	<b>7,25%</b>	$\frac{3.157.926,00}{42.996.382,18}$	<b>7,34%</b>

**Nota 2** - Na Análise de endividamento, o resultado demonstra o quanto as obrigações a curto e a longo prazo representam os bens e direitos da associação.

  
Hugues Rezende Souza  
Presidente

  
Newton Carlos de Souza Bazzetti  
Diretor Financeiro

  
André Francisco Marques Pimenta  
TC-CRC 1SP266711/O-0

**Notas Explicativas às Demonstrações Contábeis em 31 de Maio de 2024.****1 - Contexto Operacional**

Fundado em 30 de novembro de 1930 sob a denominação de Coligação Libanesa, a partir de 1955 passando para **CLUBE MONTE LIBANO DE SÃO JOSÉ DO RIO PRETO** ("Clube") que tem sua sede e foro na cidade de São José do Rio Preto e o Clube de Campo na cidade de Mirassol ambos no estado de São Paulo, é uma associação de direito privado, sem a finalidade de lucro, com o objetivo proporcionar amistosa convivência entre seus associados e seus familiares, através de atividades sociais, esportivas, culturais e recreativas.

**2 - Resumo das Principais Políticas Contábeis**

As Demonstrações Contábeis foram preparadas pela Clube e são apresentadas em conformidade com as práticas contábeis adotada no Brasil em observância ITG 2002 (R1) aplicáveis as Entidades sem Finalidade de Lucros, o conjunto das Demonstrações Contábeis estão sendo apresentada de forma comparativa.

**3 - Base de Preparação e Apresentação**

A preparação das Demonstrações Contábeis requer o uso de certas estimativas contábeis e também o exercício de julgamento por parte da administração da Associação no processo de aplicação das políticas contábeis.

Os ativos são registrados pelos montantes pagos em caixa ou equivalentes de caixa ou pelo valor justo dos recursos entregues para adquiri-los na data da aquisição. Os passivos são registrados pelos montantes dos recursos recebidos em troca da obrigação que se esperam que serão necessários para liquidar o passivo no curso normal das operações.

Estas Demonstrações Contábeis estão apresentadas em reais (R\$), que é a moeda funcional e de apresentação da Clube, exceto quando indicado de outra forma.

A emissão dessas Demonstrações Contábeis foi autorizada pela Presidência e Diretoria Financeira em **17 de junho de 2024**.

**4 - Caixa e Equivalentes de Caixa**

Os equivalentes de caixa são mantidos com a finalidade de atender a compromissos de caixa de curto prazo e investimento ou outros fins.

O Clube considera equivalentes de caixa uma aplicação financeira de conversibilidade imediata em um montante conhecido de caixa e estando sujeita a um insignificante risco de mudança de valor.

As aplicações financeiras são atualizadas pelos juros incorridos até a data do encerramento das demonstrações contábeis.

O Clube entende que as aplicações financeiras já estão ao seu valor de mercado de realização e aplicados em bancos considerados sólidos e de primeira linha. Não Existem aplicações de risco

<b>Descrição da Conta</b>	<b>MAI/2024</b>	<b>FEV/2024</b>
Caixa Geral	26.611,65	16.611,83
Bancos Conta Movimento	142.892,49	86.562,25
Aplicações Financeiras	2.261.082,27	2.503.193,94
Numerário em Transito	13.046,48	5.387,40
Lei Incentivo ao Esporte (uso restrito)	176.517,54	240.247,94
<b>TOTAL</b>	<b>2.620.150,43</b>	<b>2.852.003,36</b>

**5 - Outros Recebíveis**

Descrição da Conta	MAI/2024	FEV/2024
Cheques a Depositar	38.252,95	35.692,82
Cobrança Mensalidade em Atraso	589,50	2.358,00
Confissão de Dívida Associado	2.252,25	7.573,70
Contrato Arrendamento Bares/Restaurantes	3.800,00	30.600,00
Parcelamento Aquisição Título	-	660,00
<b>TOTAL</b>	<b>44.894,70</b>	<b>76.884,52</b>

**6 - Adiantamento Diversos**

Descrição da Conta	MAI/2024	FEV/2024
Adiantamento a Empregados	40.442,30	55.335,63
Adiantamento a Fornecedores	22.623,50	1.306,00
<b>TOTAL</b>	<b>63.065,80</b>	<b>56.641,63</b>

**7 - Despesas Antecipadas**

Descrição da Conta	MAI/2024	FEV/2024
Hospedagem Site a Apropriar	10.547,32	12.476,71
Prêmios de Seguro a Apropriar	11.675,15	25.554,20
<b>TOTAL</b>	<b>22.222,47</b>	<b>38.030,91</b>

**8 - Imobilizado em Andamento**

Descrição da Conta	MAI/2024	FEV/2024
Fabricação Própria Moveis p/ Uso Geral	19.457,80	15.894,18
<b>TOTAL</b>	<b>19.457,80</b>	<b>15.894,18</b>

**9 - Obras em Andamento**

Descrição da Conta	MAI/2024	FEV/2024
Banheiro na Pista de Corrida/Caminhada	-	65.854,84
Quadra Beach Tênis/Futevôlei e Quiosque	-	188.483,50
Quiosque/Vestiário Mini Campo (resenha)	12.529,66	12.529,66
Reforma Piscina Coberta Aquecida	815.961,80	624.130,71
Sala Judô/Sala Jogos	-	162.900,00
Trilha Ecológica e Fonte	-	118.866,53
<b>TOTAL</b>	<b>828.491,46</b>	<b>1.172.765,24</b>

**10 - Obrigações Trabalhista e Encargos**

Descrição da Conta	MAI/2024	FEV/2024
Salários a Pagar	308.552,04	282.814,44
Rescisões a Pagar	-	15.197,41
Retenções s/ Folha Pagto	25.672,93	20.037,94
Encargos Sociais s/ Folha Pagto	306.655,24	296.584,16
Outros (sindicato/pensão alimentícia/estagio)	10.425,47	11.060,71
<b>TOTAL</b>	<b>651.305,68</b>	<b>625.694,66</b>

**11 - Obrigações Tributárias**

Descrição da Conta	MAI/2024	FEV/2024
Impostos Retidos de Terceiros	28.483,49	52.040,17
Impostos e Contribuições a Recolher	9.093,71	6.083,81
<b>TOTAL</b>	<b>37.577,20</b>	<b>58.123,98</b>

S. Marques

A



## 2 - Provisões para Demandas Judiciais

O Clube avaliou suas provisões para demandas judiciais de acordo com os critérios definidos pelas normas de contabilidade.

Par fins de classificação dos passivos em contingentes ou não, usam-se os termos provável, possível e remota com os seguintes conceitos.

- (a) **Provável** - a chance de um ou mais eventos futuros ocorrer é maior do que a de não ocorrer.
- (b) **Possível** - a chance de um ou mais eventos futuros ocorrer é menor que provável, mas maior que remota.
- (c) **Remota** - a chance de um ou mais eventos futuros ocorrer é pequena.


O Clube possui ações de natureza civil e trabalhista envolvendo risco de perda classificados como **REMOTA**, para as quais, com base na avaliação da Diretoria de Assuntos Jurídicos não há provisão contituida. Não é esperado nenhum passivo relevante resultante dos passivos contingentes.

## 3 - Eventos Subsequentes

De 31 de maio de 2024 até a liberação destas Demonstrações Contábeis, não ocorreram quaisquer eventos que pudessem alterar de forma significativa a situação patrimonial, econômica e financeira das Demonstrações Contábeis. Todas a certidões encontram-se atualmente em situação regular.



**Hugues Rezende Souza**  
Presidente



**Newton Carlos de Souza Bazzetti**  
Diretor Financeiro



**André Francisco Marques Pimenta**  
TC-CRC 1SP266711/O-0