












































## CATEGORIA GRUPO 6 CLASSIFICAÇÃO

Rank	TIMES	CLASSIFICAÇÃO GERAL											1ª FASE	ÚLTIMOS JOGOS
		PG	J	V	E	D	WO	GP	GC	SG	%			
1	 MILAN	18	7	6	0	1	0	28	15	13	86%	    		
2	 INTER DE MILÃO	13	7	4	1	2	0	27	18	9	62%	    		
3	 LAZIO	13	7	4	1	2	0	27	19	8	62%	    		
4	 UDINESE	12	7	4	0	3	0	21	27	-6	57%	    		
5	 JUVENTUS	10	7	3	1	3	0	17	14	3	48%	    		
6	 ROMA	10	7	3	1	3	0	26	25	1	48%	    		
7	 FIORENTINA	3	7	1	0	6	0	24	28	-4	14%	    		
8	 NAPOLI	2	7	0	2	5	0	10	34	-24	10%	    		

### Legenda:

-  Vitória
-  Empate
-  Derrota
-  Folga na Rodada
-  Taça Ouro
-  Taça Prata

## CATEGORIA GRUPO 6 CLASSIFICAÇÃO

TAÇA OURO		2ª FASE										
Rank		PG	J	V	E	D	WO	GP	GC	SG	%	ÚLTIMOS JOGOS
1	 INTER DE MILÃO	3	1	1	0	0	0	6	2	4	100%	
2	 MILAN	3	1	1	0	0	0	4	3	1	100%	
3	 UDINESE	0	1	0	0	1	0	3	4	-1	0%	
4	 LAZIO	0	1	0	0	1	0	2	6	-4	0%	

TAÇA PRATA		2ª FASE										
Rank		PG	J	V	E	D	WO	GP	GC	SG	%	ÚLTIMOS JOGOS
1	 ROMA	3	1	1	0	0	0	3	1	2	100%	
2	 FIORENTINA	3	1	1	0	0	0	5	4	1	100%	
3	 JUVENTUS	0	1	0	0	1	0	4	5	-1	0%	
4	 NAPOLI	0	1	0	0	1	0	1	3	-2	0%	